

勝手気ままに健康ウォーク!!

武庫川沿い桜並木と千苺水源池散策コース [約12km]

千苺水源池は波豆川の一部をせき止め大正8年に完成した人造湖です。約1200万 m^3 の水量を満々と蓄えています。また、有馬川・武庫川右岸の遊歩道は桜並木となっています。桜の季節には特におすすめのコースです。


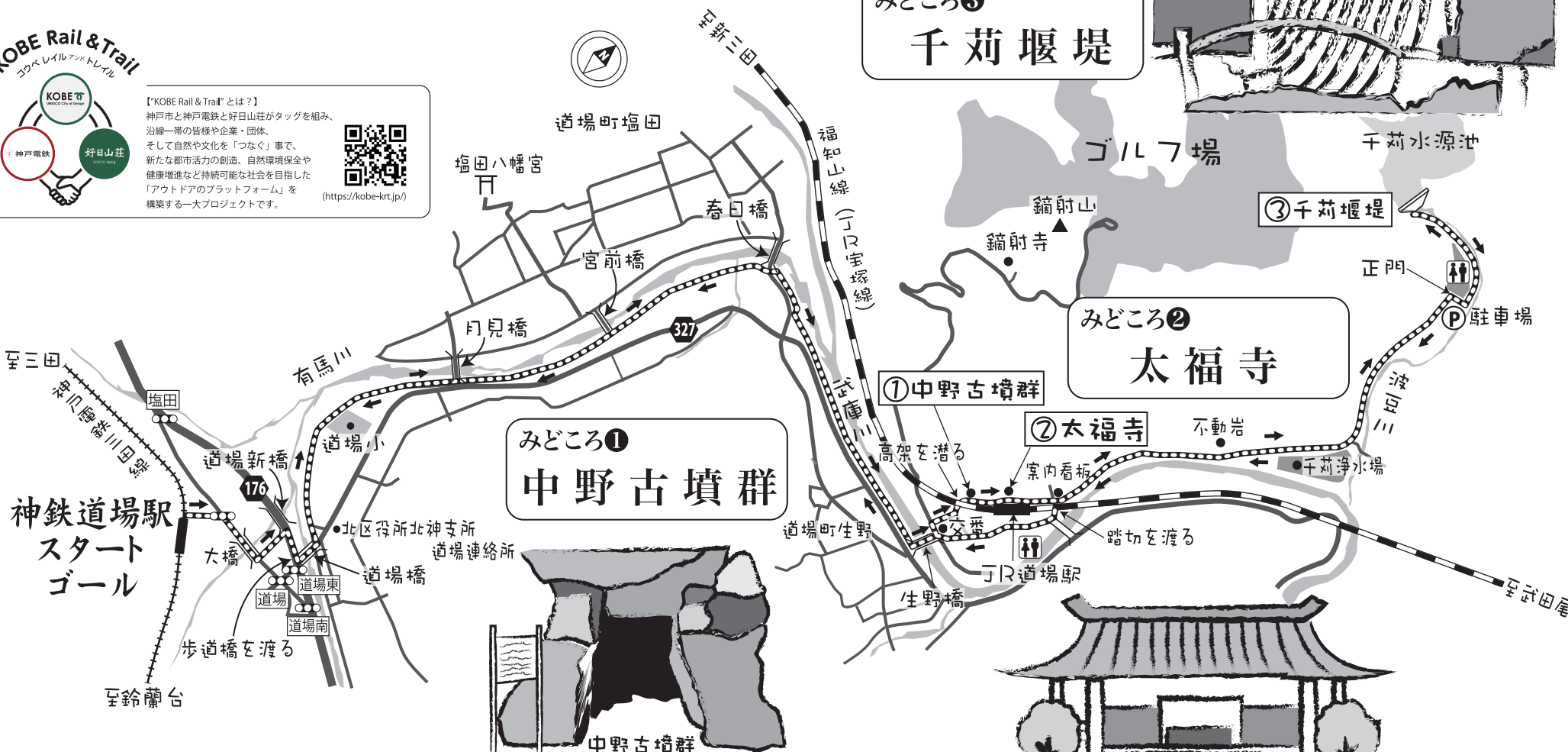
KOBE Rail & Trail
コウベレイルアンドトレイル



【"KOBE Rail & Trail"とは?】
神戸市と神戸電鉄と好日山荘がタッグを組み、沿線一帯の皆様や企業・団体、そして自然や文化を「つなぐ」事で、新たな都市活力の創造、自然環境保全や健康増進など持続可能な社会を目指した「アウトドアのプラットフォーム」を構築する一大プロジェクトです。



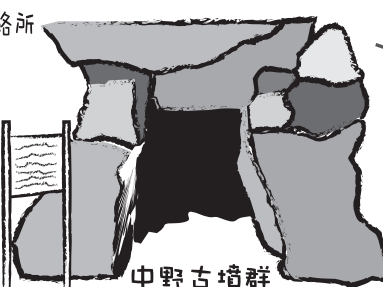
(<https://kobe-krt.jp/>)



みどころ③
千苺堰堤

みどころ②
太福寺

みどころ①
中野古墳群



YouTube 神戸電鉄公認チャンネル **しんてつ+わんチャンネル** 神鉄ハイキングのコースをご紹介します動画等配信中! チャンネルはこちら! もしくは、YouTubeで検索!

