

# 2025年3月期 第1四半期 決算補足説明資料

2024年8月1日

神戸電鉄株式会社

(東証プライム市場 9046 <https://www.shintetsu.co.jp/>)

# 目次

---

|                                   |     |
|-----------------------------------|-----|
| <b>2025年3月期 第1四半期 決算概要</b> .....  | P.1 |
| 1. 2025年3月期 第1四半期 連結業績ハイライト ..... | P.2 |
| 2. 連結業績 セグメント別 .....              | P.3 |
| 3. 2025年3月期 第1四半期 連結貸借対照表 .....   | P.9 |

# 2025年3月期 第1四半期 決算概要

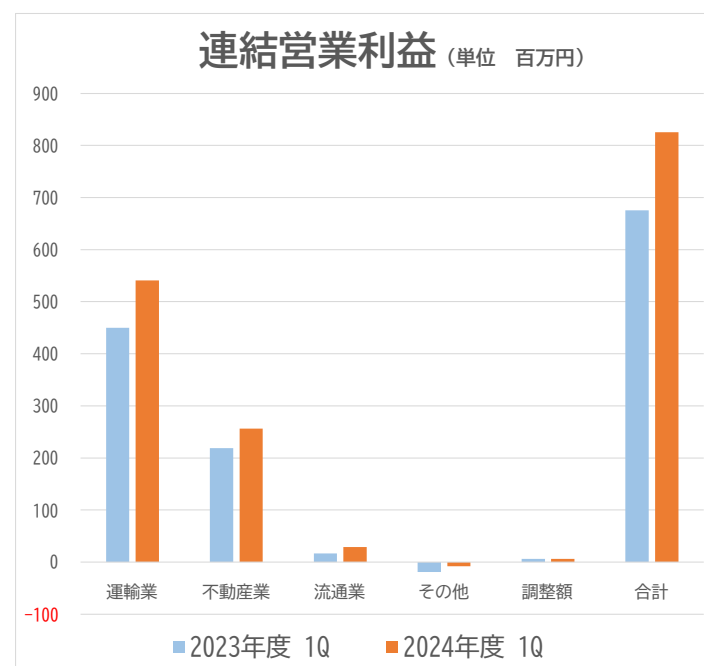
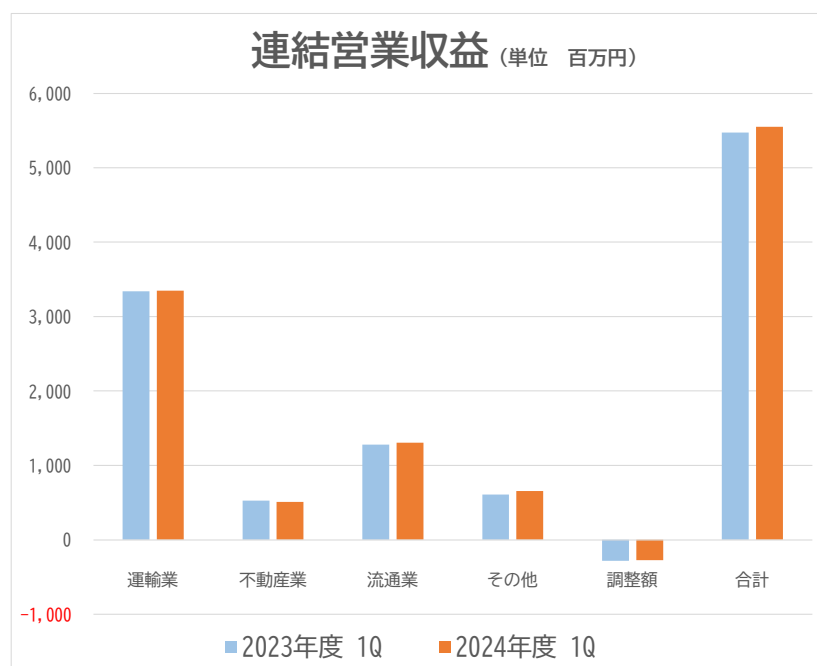
---

# 1. 2025年3月期 第1四半期 連結業績ハイライト

(単位 百万円)

|                      | 2025年3月期<br>1Q実績<br>(A) | 2024年3月期<br>1Q実績<br>(B) | 増減額<br>(A - B) | 増減率<br>(%) |
|----------------------|-------------------------|-------------------------|----------------|------------|
| 営業収益                 | 5,549                   | 5,471                   | 78             | 1.4        |
| 営業利益                 | 825                     | 675                     | 150            | 22.2       |
| 営業外収益                | 83                      | 44                      | 39             | 88.6       |
| 営業外費用                | 154                     | 149                     | 5              | 3.4        |
| 経常利益                 | 754                     | 570                     | 184            | 32.3       |
| 特別利益                 | 432                     | —                       | 432            | —          |
| 特別損失                 | 432                     | —                       | 432            | —          |
| 親会社株主に帰属する<br>四半期純利益 | 537                     | 474                     | 63             | 13.3       |

## 2. 連結業績 セグメント別



(単位 百万円)

|             | 運輸業   | 不動産業 | 流通業   | その他の事業 | 調整額   | 合計    |
|-------------|-------|------|-------|--------|-------|-------|
| ( 営業収益 )    |       |      |       |        |       |       |
| 2025年3月期 1Q | 3,348 | 511  | 1,306 | 656    | △ 273 | 5,549 |
| 2024年3月期 1Q | 3,339 | 525  | 1,278 | 608    | △ 280 | 5,471 |
| 比較増減        | 9     | △ 14 | 28    | 48     | 7     | 78    |
| ( 営業利益 )    |       |      |       |        |       |       |
| 2025年3月期 1Q | 541   | 256  | 29    | △ 8    | 6     | 825   |
| 2024年3月期 1Q | 450   | 219  | 17    | △ 19   | 6     | 675   |
| 比較増減        | 91    | 37   | 12    | 11     | 0     | 150   |

## セグメント情報(運輸業)

(単位 百万円)

|      | 2025年3月期<br>1Q実績<br>(A) | 2024年3月期<br>1Q実績<br>(B) | 増減額<br>(A - B) | 増減率<br>(%) |
|------|-------------------------|-------------------------|----------------|------------|
| 営業収益 | 3,348                   | 3,339                   | 9              | 0.3        |
| 営業利益 | 541                     | 450                     | 91             | 20.2       |

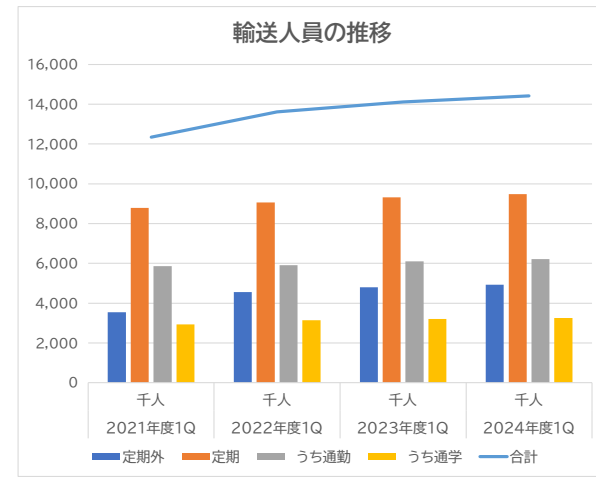
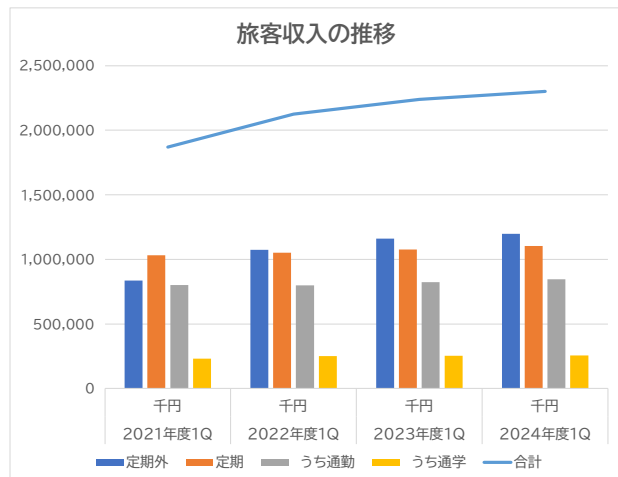
鉄道事業は、前期に引き続き利用者数は回復基調で推移し、また、電力費等の減少などにより増益となりました。

バス事業は、企業や学校の貸切送迎業務をはじめ積極的な営業活動を展開し、増収に努めました。

タクシー業は、乗務員の採用に注力するとともに、効率的な無線配車の実施等、収益の拡大に努めました。また、2023年5月に実施しました運賃改定などが寄与して増収・増益となりました。

## (運輸業) 鉄道事業 旅客収入及び輸送人員

|      | 旅客収入                   |                        |            |          | 輸送人員                   |                        |            |          |
|------|------------------------|------------------------|------------|----------|------------------------|------------------------|------------|----------|
|      | 2025年3月期<br>1Q実績<br>千円 | 2024年3月期<br>1Q実績<br>千円 | 比較増減<br>千円 | 増減率<br>% | 2025年3月期<br>1Q実績<br>千人 | 2024年3月期<br>1Q実績<br>千人 | 比較増減<br>千人 | 増減率<br>% |
| 定期外  | 1,198,519              | 1,160,673              | 37,846     | 3.3      | 4,937                  | 4,800                  | 137        | 2.9      |
| 定期   | 1,103,264              | 1,077,221              | 26,043     | 2.4      | 9,481                  | 9,313                  | 168        | 1.8      |
| うち通勤 | 846,168                | 822,706                | 23,462     | 2.9      | 6,216                  | 6,100                  | 116        | 1.9      |
| うち通学 | 257,096                | 254,514                | 2,582      | 1.0      | 3,264                  | 3,213                  | 51         | 1.6      |
| 合計   | 2,301,783              | 2,237,894              | 63,889     | 2.9      | 14,418                 | 14,114                 | 304        | 2.2      |



## セグメント情報(不動産業)

(単位 百万円)

|      | 2025年3月期<br>1Q実績<br>(A) | 2024年3月期<br>1Q実績<br>(B) | 増減額<br>(A - B) | 増減率<br>(%) |
|------|-------------------------|-------------------------|----------------|------------|
| 営業収益 | 511                     | 525                     | △ 14           | △ 2.7      |
| 営業利益 | 256                     | 219                     | 37             | 16.9       |

土地建物賃貸業は、2023年10月に取得した新規物件(大阪府茨木市)が収益に寄与したほか、既存物件へのテナント誘致に努めました。

また、神戸市及び神戸市道路公社から管理運営業務を受託している「神戸市立三宮駐車場(神戸市中央区)」他5施設について、円滑な運営に努めました。

営業利益は修繕費等のコスト減などにより増益となりました。



## セグメント情報(流通業)

(単位 百万円)

|      | 2025年3月期<br>1Q実績<br>(A) | 2024年3月期<br>1Q実績<br>(B) | 増減額<br>(A - B) | 増減率<br>(%) |
|------|-------------------------|-------------------------|----------------|------------|
| 営業収益 | 1,306                   | 1,278                   | 28             | 2.2        |
| 営業利益 | 29                      | 17                      | 12             | 70.6       |

食品スーパー業は、青果部門を中心とした生鮮部門の品揃えを強化するなど、販売促進策を各店舗で積極的に展開しました。また、ご当地フェア等の集客策を実施するとともに、移動スーパー「とくし丸」の顧客開拓を精力的に行うなど、収益の拡大に努めました。

コンビニ業及び飲食業は、各店舗で増収に努めました。  
これらの結果、流通業は増収・増益となっております。

## セグメント情報(その他)

(単位 百万円)

|      | 2025年3月期<br>1Q実績<br>(A) | 2024年3月期<br>1Q実績<br>(B) | 増減額<br>(A - B) | 増減率<br>(%) |
|------|-------------------------|-------------------------|----------------|------------|
| 営業収益 | 656                     | 608                     | 48             | 7.9        |
| 営業利益 | △ 8                     | △ 19                    | 11             | —          |

保育事業及び健康事業は、駅に近接する各施設の強みを活かしてご利用者の増に努めました。  
建設業において、当社グループ外からの受注拡大に努めました。

### 3. 2025年3月期 第1四半期 連結貸借対照表

(単位 百万円)

|         | 2025年3月期<br>1Q実績 | 2024年3月期<br>実績 | 増減額     | 主な増減内容                                    |
|---------|------------------|----------------|---------|---|
| 流動資産    | 5,006            | 5,299          | △ 293   | 補助金工事等の未収金回収(流動資産その他) 他                   |
| 固定資産    | 84,947           | 85,151         | △ 204   | 有形固定資産の減 △272                             |
| 資産合計    | 89,953           | 90,451         | △ 498   |   |
| 負債合計    | 66,503           | 67,508         | △ 1,005 | 買掛金の減 △1,709                              |
| 純資産合計   | 23,450           | 22,942         | 508     | 利益剰余金の増 +457<br>※自己資本比率 26.1%(対前期末 +0.7%) |
| 負債純資産合計 | 89,953           | 90,451         | △ 498   |   |