

2024年3月期 決算補足説明資料

2024年5月13日

神戸電鉄株式会社

(東証プライム市場 9046 <https://www.shintetsu.co.jp/>)

◇注意事項◇

本資料に記載されている業績見通し等の将来に関する記述は、当社が現在入手している情報及び合理的であると判断する一定の前提に基づいており、その達成を当社として約束する趣旨のものではありません。
実際の実績等は今後様々な要因によって予想数値と異なる可能性があります。

目次

I. 2024年3月期 決算概要	P. 1
1. 2024年3月期 連結業績ハイライト	P. 2
2. 連結業績 セグメント別	P. 3
3. 2024年3月期 連結貸借対照表	P. 9
4. 2024年3月期 連結キャッシュ・フロー	P. 10
II. 2025年3月期 業績予想	P. 11
1. 2025年3月期 連結(通期)業績予想	P. 12
2. 連結業績予想 セグメント別	P. 13

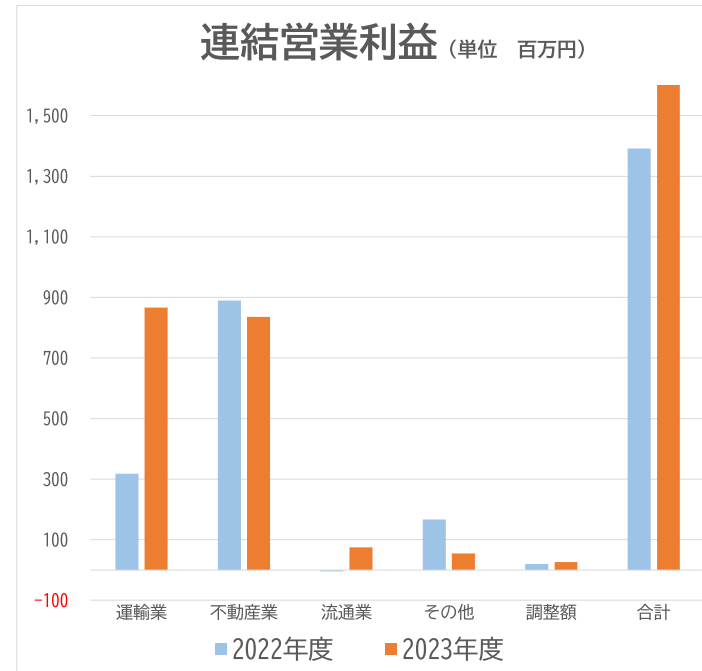
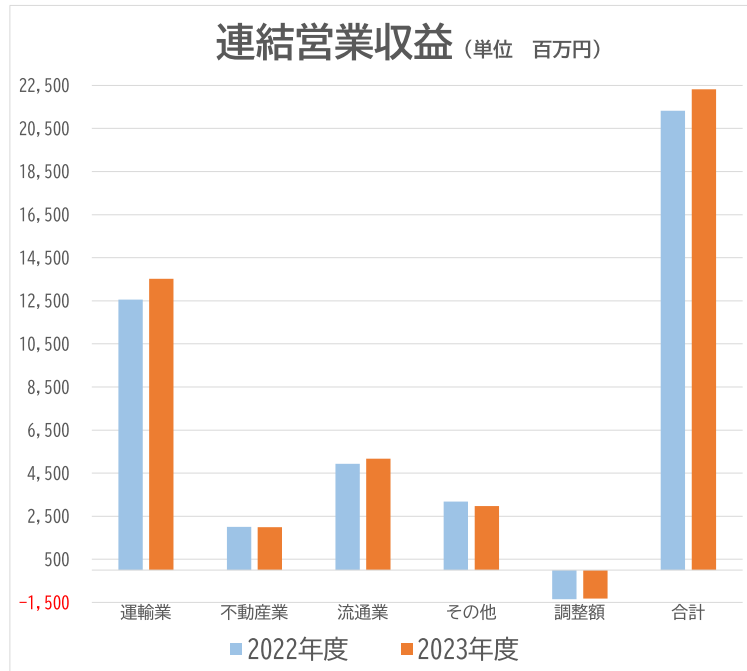
I. 2024年3月期 決算概要

1. 2024年3月期 連結業績ハイライト

(単位 百万円)

	2024年3月期 実績 (A)	2023年3月期 実績 (B)	増減額 (A - B)	増減率 (%)	2024年3月期 前回予想 (2023年10月公表) (C)	増減額 (A - C)
営業収益	22,313	21,321	992	4.7	22,130	183
営業利益	1,859	1,391	468	33.6	1,510	349
営業外収益	145	237	△ 92	△ 38.8		
営業外費用	646	630	16	2.5		
経常利益	1,358	998	360	36.1	1,000	358
特別利益	556	828	△ 272	△ 32.9		
特別損失	580	967	△ 387	△ 40.0		
親会社株主に帰属する 当期純利益	1,024	676	348	51.5	700	324

2. 連結業績 セグメント別



(単位 百万円)

	運輸業	不動産業	流通業	その他の事業	調整額	合計
(営業 収 益)						
2024年3月期	13,510	1,989	5,174	2,966	△1,327	22,313
2023年3月期	12,562	2,000	4,930	3,178	△1,351	21,321
比較増減	948	△11	244	△212	24	992
(営業 利 益)						
2024年3月期	866	836	75	55	26	1,859
2023年3月期	318	889	△4	167	20	1,391
比較増減	548	△53	79	△112	6	468

セグメント情報(運輸業)

(単位 百万円)

	2024年3月期 実績 (A)	2023年3月期 実績 (B)	増減額 (A - B)	増減率 (%)
営業収益	13,510	12,562	948	7.5
営業利益	866	318	548	172.3

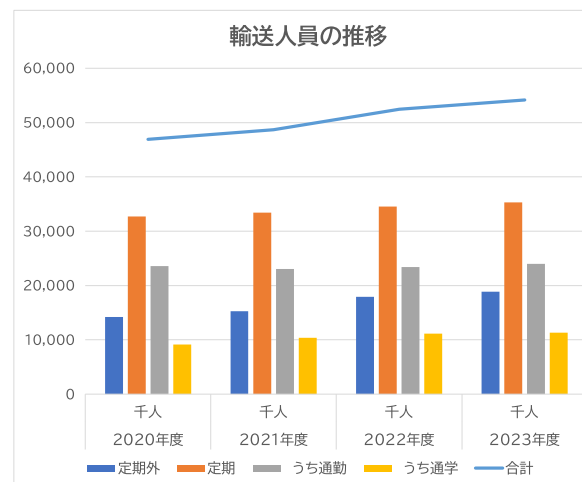
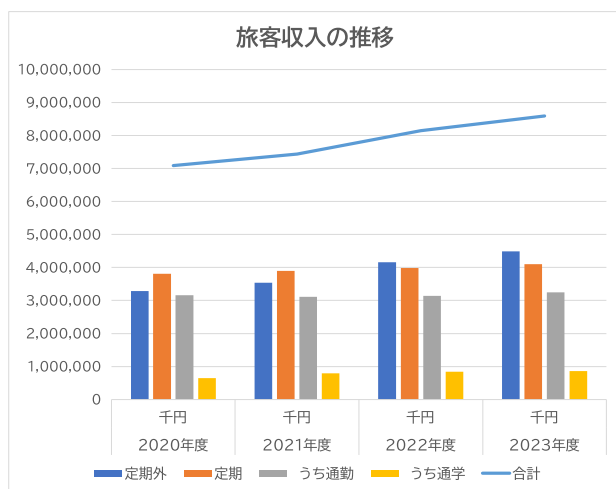
鉄道事業は、新型コロナウイルスの感染症法上の位置づけが5類に移行されるなど、社会経済活動の正常化が進んでいることから、利用者数も回復基調にあり、増収・増益となりました。また、2023年4月から導入した「鉄道駅バリアフリー料金制度」により、バリアフリー施設の整備を着実に推進するとともに、引き続き安心・安全・快適な鉄道を目指してまいります。

バス事業は、企業や学校の貸切送迎業務をはじめ積極的な営業活動を展開し、増収に努めるとともに、2023年12月に路線バスの運賃改定を実施しました。

タクシー業は、2023年5月の運賃改定などが寄与して増収・増益となりました。

(運輸業) 鉄道事業 旅客収入及び輸送人員

	旅客収入				輸送人員			
	2024年3月期 千円	2023年3月期 千円	比較増減 千円	増減率 %	2024年3月期 千人	2023年3月期 千人	比較増減 千人	増減率 %
定期外	4,483,492	4,154,444	329,048	7.9	18,818	17,885	933	5.2
定期	4,103,571	3,988,557	115,014	2.9	35,301	34,537	764	2.2
うち通勤	3,249,116	3,142,290	106,826	3.4	23,971	23,392	579	2.5
うち通学	854,454	846,267	8,187	1.0	11,329	11,144	185	1.7
合計	8,587,063	8,143,001	444,062	5.5	54,120	52,423	1,697	3.2



セグメント情報(不動産業)

(単位 百万円)

	2024年3月期 実績 (A)	2023年3月期 実績 (B)	増減額 (A - B)	増減率 (%)
営業収益	1,989	2,000	△ 11	△ 0.6
営業利益	836	889	△ 53	△ 6.0

土地建物賃貸業は、収益の拡大を図るため2023年10月に新規物件(大阪府茨木市)を取得したほか、当社が保有する賃貸物件へのテナント誘致に努めました。

また、土地建物販売業においては、神戸市北区の販売土地を売却しました。

なお、神戸市及び神戸市道路公社から管理運営業務を受託している「神戸市立三宮駐車場(神戸市中央区)」他5施設について、円滑な運営に努めております。

営業利益は修繕費等のコスト増などにより減益となったものの、引き続き堅調に推移しております。

セグメント情報(流通業)

(単位 百万円)

	2024年3月期 実績 (A)	2023年3月期 実績 (B)	増減額 (A - B)	増減率 (%)
営 業 収 益	5,174	4,930	244	4.9
営 業 利 益	75	△ 4	79	—

食品スーパー業は、青果部門を中心とした生鮮部門の品揃えを強化するなど、販売促進策を各店舗で積極的に展開しました。また、「創立50周年記念セール」をはじめご当地フェア等の集客策を実施するとともに、移動スーパー「とくし丸」については、2024年2月から新たに3号車の運行を開始し、さらなる顧客開拓を精力的に行うなど、収益の拡大に努めました。

コンビニ業及び飲食業は、各店舗で増収に努めました。

これらの結果、食品スーパー業をはじめ増収となり、営業利益は前期の営業損失から改善し、黒字転換いたしました。

セグメント情報(その他)

(単位 百万円)

	2024年3月期 実績 (A)	2023年3月期 実績 (B)	増減額 (A - B)	増減率 (%)
営 業 収 益	2,966	3,178	△ 212	△ 6.7
営 業 利 益	55	167	△ 112	△ 67.1

保育事業及び健康事業は、駅に近接する各施設の強みを活かしてご利用者の増に努めました。

建設業において、当社グループ外からの受注拡大に努めましたものの、完成工事高が減少しました。

3. 2024年3月期 連結貸借対照表

(単位 百万円)

	2024年3月期	2023年3月期	増減額	主な増減内容
流動資産	5,299	5,670	△ 371	補助金及び受託工事代の未収金回収による減 他
固定資産	85,151	85,133	18	有形固定資産の減 △966 退職給付に係る資産の増 625
資産合計	90,451	90,804	△ 353	
負債合計	67,508	69,560	△ 2,052	借入金の減 △2,266
純資産合計	22,942	21,243	1,699	利益剰余金の増 +1,047 ※自己資本比率 25.4%(対前期末 +2.0%)
負債純資産合計	90,451	90,804	△ 353	

4. 2024年3月期 連結キャッシュ・フロー

(単位 百万円)

	2024年3月期	2023年3月期	増減額	主な増減内容
営業活動による キャッシュ・フロー	3,780	3,422	358	税金等調整前当期純利益 +475
投資活動による キャッシュ・フロー	△ 1,319	△ 1,355	36	
財務活動による キャッシュ・フロー	△ 2,437	△ 1,886	△ 551	借入金の減 他
現金及び現金同等物の増減	23	180	△ 157	
現金及び現金同等物の期首残高	1,436	1,256	180	
現金及び現金同等物の期末残高	1,460	1,436	23	

(参考)

	2024年3月期	2023年3月期	増減額
税金等調整前当期純利益	1,334	859	475

Ⅱ. 2025年3月期 業績予想

1. 2025年3月期 連結(通期)業績予想

(単位 百万円)

	今回 (A)	2024年3月期 実績 (B)	増減額 (A - B)	増減率 (%)	主な増減内容
営業収益	21,640	22,313	△ 673	△ 3.0	神戸市営地下鉄北神線の列車運行等の受託業務の終了 他
営業利益	1,750	1,859	△ 109	△ 5.9	同上
経常利益	1,240	1,358	△ 118	△ 8.7	
親会社株主に帰属する 当期純利益	900	1,024	△ 124	△ 12.1	

2. 連結業績予想 セグメント別

(単位 百万円)

		今回 (A)	2024年3月期 実績 (B)	増減額 (A - B)
運 輸 業	営 業 収 益	12,553	13,510	△ 957
	営 業 利 益	708	866	△ 158
不 動 産 業	営 業 収 益	2,008	1,989	19
	営 業 利 益	858	836	22
流 通 業	営 業 収 益	5,224	5,174	50
	営 業 利 益	78	75	3
そ の 他 の 事 業	営 業 収 益	3,146	2,966	180
	営 業 利 益	89	55	34

(注) 上記のセグメントの合計値は、セグメント間取引消去があるため、連結業績予想の「営業収益」及び「営業利益」に一致しません。