

2024年3月期 第2四半期 決算補足説明資料

2023年10月30日

神戸電鉄株式会社

(東証プライム市場 9046 <https://www.shintetsu.co.jp/>)

目次

I. 2024年3月期 第2四半期 決算概要	P. 1
1. 2024年3月期 第2四半期 連結業績ハイライト	P. 2
2. 連結業績 セグメント別	P. 3
3. 2024年3月期 第2四半期 連結貸借対照表	P. 9
II. 2024年3月期 業績予想	P. 10
1. 2024年3月期 連結(通期)業績予想	P. 11
2. 連結業績予想 セグメント別	P. 12

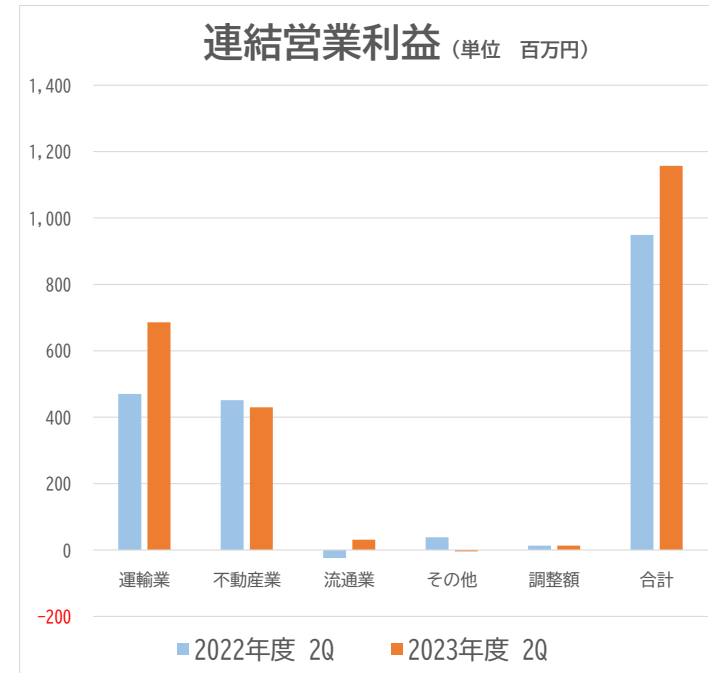
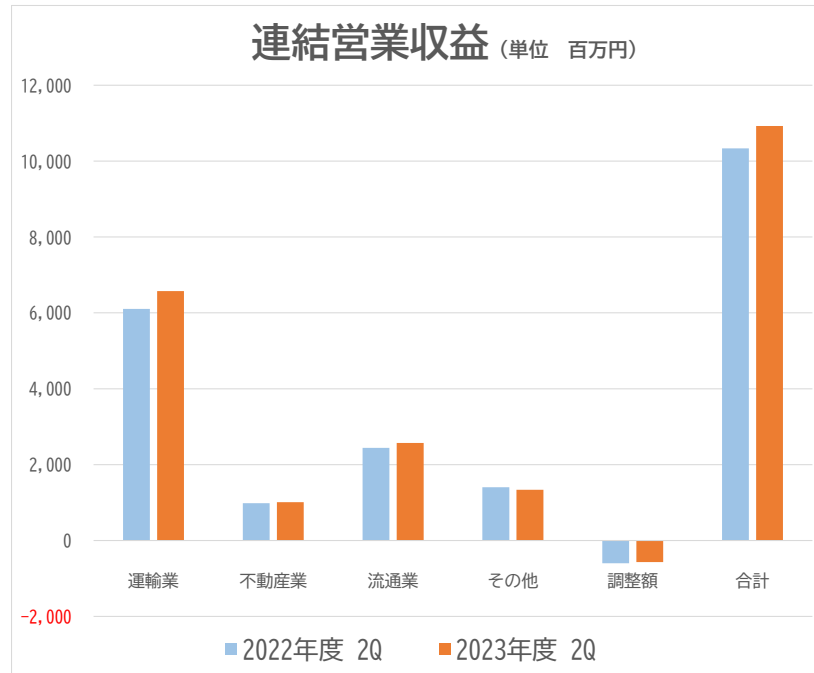
I.2024年3月期 第2四半期 決算概要

1. 2024年3月期 第2四半期 連結業績ハイライト

(単位 百万円)

	2024年3月期 2Q実績 (A)	2023年3月期 2Q実績 (B)	増減額 (A - B)	増減率 (%)
営業収益	10,924	10,337	587	5.7
営業利益	1,157	949	208	21.9
営業外収益	66	122	△ 56	△ 45.9
営業外費用	300	329	△ 29	△ 8.8
経常利益	922	742	180	24.3
特別利益	118	12	106	883.3
特別損失	118	12	106	883.3
親会社株主に帰属する 四半期純利益	754	588	166	28.2

2. 連結業績 セグメント別



(単位 百万円)

	運輸業	不動産業	流通業	その他の事業	調整額	合計
(営業収益)						
2024年3月期 2Q	6,575	1,011	2,570	1,336	△ 569	10,924
2023年3月期 2Q	6,104	982	2,442	1,406	△ 599	10,337
比較増減	471	29	128	△ 70	30	587
(営業利益)						
2024年3月期 2Q	686	430	31	△ 4	13	1,157
2023年3月期 2Q	470	451	△ 24	38	13	949
比較増減	216	△ 21	55	△ 42	0	208

セグメント情報(運輸業)

(単位 百万円)

	2024年3月期 2Q実績 (A)	2023年3月期 2Q実績 (B)	増減額 (A - B)	増減率 (%)
営業収益	6,575	6,104	471	7.7
営業利益	686	470	216	46.0

(主な増減内容)

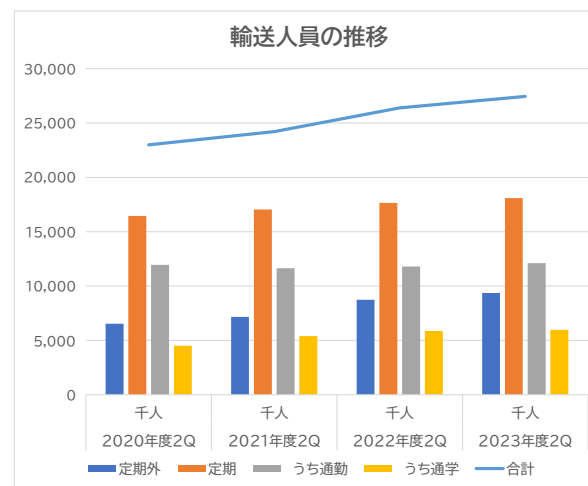
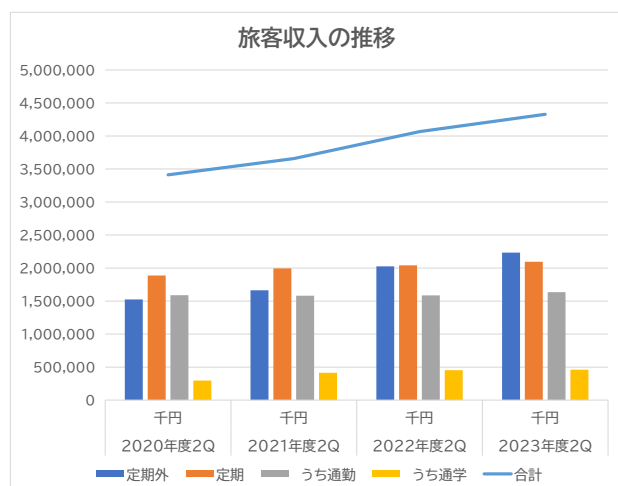
鉄道事業は、新型コロナウイルスの感染症法上の位置づけが5類に移行されるなど、社会経済活動の正常化が進んでいることから、利用者数も回復基調にあり、増収・増益となりました。また、2023年4月から導入した「鉄道駅バリアフリー料金制度」により、バリアフリー施設の整備を着実に推進するとともに、引き続き安心・安全・快適な鉄道を目指してまいります。

バス事業は、企業や学校の貸切送迎業務をはじめ積極的な営業活動を展開し、増収に努めました。

タクシー業は、2023年5月の運賃改定などが寄与して増収・増益となりました。

(運輸業) 鉄道事業 旅客収入及び輸送人員

	旅客収入				輸送人員			
	2024年3月期 2Q実績 千円	2023年3月期 2Q実績 千円	比較増減 千円	増減率 %	2024年3月期 2Q実績 千人	2023年3月期 2Q実績 千人	比較増減 千人	増減率 %
定期外	2,233,359	2,025,773	207,586	10.2	9,359	8,734	625	7.2
定期	2,095,297	2,041,436	53,861	2.6	18,088	17,653	435	2.5
うち通勤	1,635,371	1,587,325	48,046	3.0	12,117	11,790	327	2.8
うち通学	459,925	454,111	5,814	1.3	5,971	5,862	109	1.8
合計	4,328,656	4,067,210	261,446	6.4	27,447	26,388	1,059	4.0



セグメント情報(不動産業)

(単位 百万円)

	2024年3月期 2Q実績 (A)	2023年3月期 2Q実績 (B)	増減額 (A - B)	増減率 (%)
営業収益	1,011	982	29	3.0
営業利益	430	451	△ 21	△ 4.7

(主な増減内容)

土地建物賃貸業は、2022年9月に取得した新規物件(兵庫県伊丹市)が収益に寄与したほか、既存物件へのテナント誘致に努めました。

また、土地建物販売業においては、神戸市北区の販売土地を売却しました。

なお、神戸市及び神戸市道路公社から管理運営業務を受託している「神戸市立三宮駐車場(神戸市中央区)」他5施設について、円滑な運営に努めております。

営業利益は修繕費等のコスト増などにより減益となったものの、引き続き堅調に推移しております。

セグメント情報(流通業)

(単位 百万円)

	2024年3月期 2Q実績 (A)	2023年3月期 2Q実績 (B)	増減額 (A - B)	増減率 (%)
営業収益	2,570	2,442	128	5.2
営業利益	31	△ 24	55	—

(主な増減内容)

食品スーパー業は、青果部門を中心とした生鮮部門の品揃えを強化するなど、販売促進策を各店舗で積極的に展開しました。また、2023年5月から創立50周年記念セールを実施するとともに、移動スーパー「とくし丸」の顧客開拓を精力的に行うなど、収益の拡大に努めました。

コンビニ業及び飲食業は、各店舗で増収に努めました。

これらの結果、食品スーパー業をはじめ増収となり、営業利益は前年同期の営業損失から改善し、黒字転換いたしました。

セグメント情報(その他)

(単位 百万円)

	2024年3月期 2Q実績 (A)	2023年3月期 2Q実績 (B)	増減額 (A - B)	増減率 (%)
営業収益	1,336	1,406	△ 70	△ 5.0
営業利益	△ 4	38	△ 42	—

(主な増減内容)

保育事業及び健康事業は、駅に近接する各施設の強みを活かしてご利用者の増に努めました。

建設業において、当社グループ外からの受注拡大に努めましたものの、完成工事高が減少しました。

3. 2024年3月期 第2四半期 連結貸借対照表

(単位 百万円)

	2024年3月期 2Q実績	2023年3月期 実績	増減額	主な増減内容
流動資産	4,854	5,670	△ 816	補助金工事等の未収金回収(流動資産その他) 他
固定資産	84,447	85,133	△ 686	有形固定資産の減 △822
資産合計	89,301	90,804	△ 1,503	
負債合計	67,116	69,560	△ 2,444	借入金の減 △1,309 買掛金の減 △1,286
純資産合計	22,185	21,243	942	利益剰余金の増 +754 ※自己資本比率 24.8%(対前期末 +1.4%)
負債純資産合計	89,301	90,804	△ 1,503	

Ⅱ. 2024年3月期 業績予想

1. 2024年3月期 連結(通期)業績予想

(単位 百万円)

[参考]

	今回 (A)	前回 (2023.5.12公表) (B)	増減額 (A - B)	増減率 (%)	主な増減内容	2023年3月期 実績
営業収益	22,130	22,100	30	0.1	流通業 +43 他	21,321
営業利益	1,510	1,430	80	5.6	運輸業 +41 流通業 +36 他	1,391
経常利益	1,000	870	130	14.9	支払利息の減 他	998
親会社株主に帰属する 当期純利益	700	620	80	12.9		676

2. 連結業績予想 セグメント別

(単位 百万円)

[参考]

		今回 (A)	前回 (2023.5.12公表) (B)	増減額 (A - B)	2023年3月期 実績
運 輸 業	営 業 収 益	13,154	13,185	△ 31	12,562
	営 業 利 益	563	522	41	318
不 動 産 業	営 業 収 益	2,034	2,034	0	2,000
	営 業 利 益	804	806	△ 2	889
流 通 業	営 業 収 益	5,123	5,080	43	4,930
	営 業 利 益	63	27	36	△ 4
そ の 他 の 事 業	営 業 収 益	3,018	2,999	19	3,178
	営 業 利 益	64	59	5	167

(注) 上記のセグメントの合計値は、セグメント間取引消去があるため、連結業績予想の「営業収益」及び「営業利益」に一致しません。