

2023年3月期 決算補足説明資料

2023年5月12日

神戸電鉄株式会社

(東証プライム市場 9046 <https://www.shintetsu.co.jp/>)

◇注意事項◇

本資料に記載されている業績見通し等の将来に関する記述は、当社が現在入手している情報及び合理的であると判断する一定の前提に基づいており、その達成を当社として約束する趣旨のものではありません。
実際の実績等は今後様々な要因によって予想数値と異なる可能性があります。

目次

I. 2023年3月期 決算概要	P.1
1. 2023年3月期 連結業績ハイライト	P.2
2. 連結業績 セグメント別	P.3
3. 2023年3月期 連結貸借対照表	P.9
4. 2023年3月期 連結キャッシュ・フロー	P.10
II. 2024年3月期 業績予想	P.11
1. 2024年3月期 連結(通期)業績予想	P.12
2. 連結業績予想 セグメント別	P.13

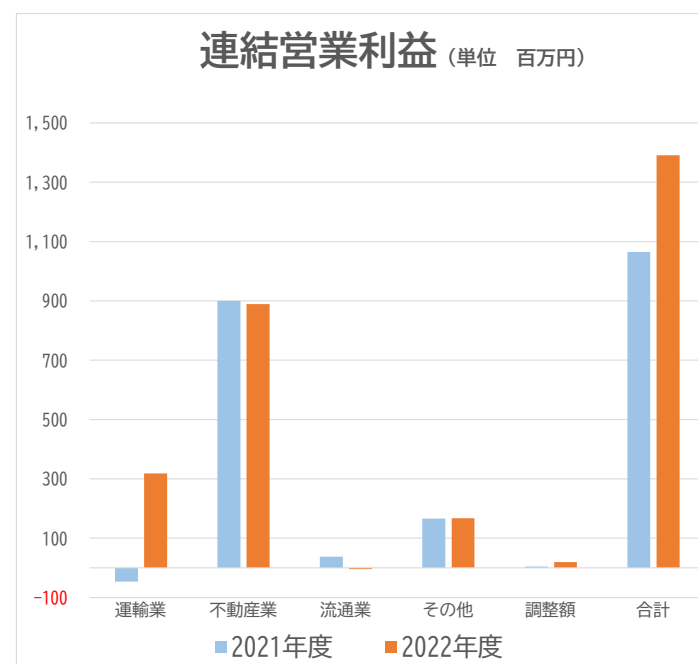
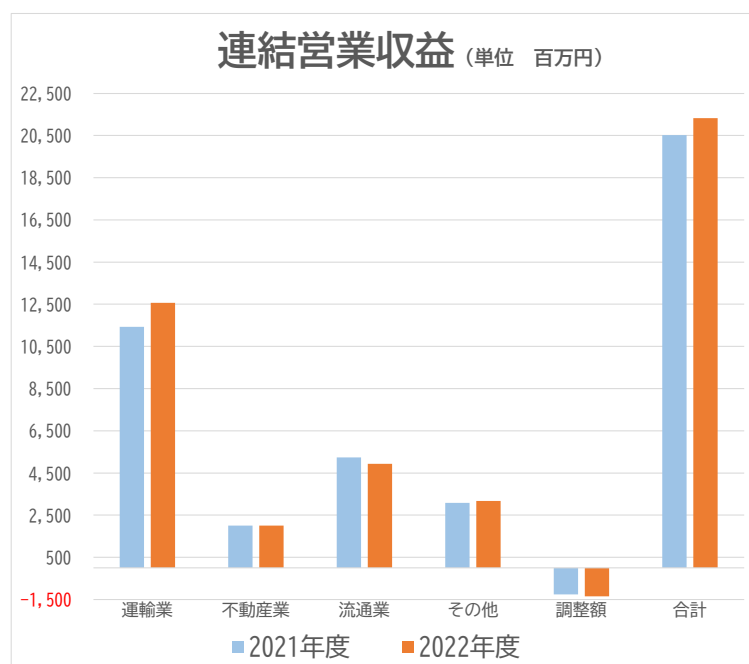
I. 2023年3月期 決算概要

1. 2023年3月期 連結業績ハイライト

(単位 百万円)

	2023年3月期 実績 (A)	2022年3月期 実績 (B)	増減額 (A - B)	増減率 (%)	2023年3月期 前回予想 (2022年5月公表) (C)	増減額 (A - C)
営業収益	21,321	20,517	804	3.9	21,640	△ 319
営業利益	1,391	1,065	326	30.6	1,500	△ 109
営業外収益	237	325	△ 88	△ 27.1		
営業外費用	630	738	△ 108	△ 14.6		
経常利益	998	652	346	53.1	930	68
特別利益	828	466	362	77.7		
特別損失	967	474	493	104.0		
親会社株主に帰属する 当期純利益	676	519	157	30.3	590	86

2. 連結業績 セグメント別



(単位 百万円)

	運輸業	不動産業	流通業	その他の事業	調整額	合計
(営業収益)						
2023年3月期	12,562	2,000	4,930	3,178	△1,351	21,321
2022年3月期	11,429	2,009	5,237	3,090	△1,249	20,517
比較増減	1,133	△9	△307	88	△102	804
(営業利益)						
2023年3月期	318	889	△4	167	20	1,391
2022年3月期	△46	900	38	166	5	1,065
比較増減	364	△11	△42	1	15	326

セグメント情報(運輸業)

(単位 百万円)

	2023年3月期 実績 (A)	2022年3月期 実績 (B)	増減額 (A - B)	増減率 (%)
営業収益	12,562	11,429	1,133	9.9
営業利益	318	△ 46	364	—

(主な増減内容)

依然として新型コロナウイルス感染症の影響を受けているものの、行動制限の緩和等により前期に比べその影響は軽減されたことにより営業収益は増収となり、営業損益は前期の営業損失(46百万円)から大きく改善し、黒字転換(318百万円)いたしました。

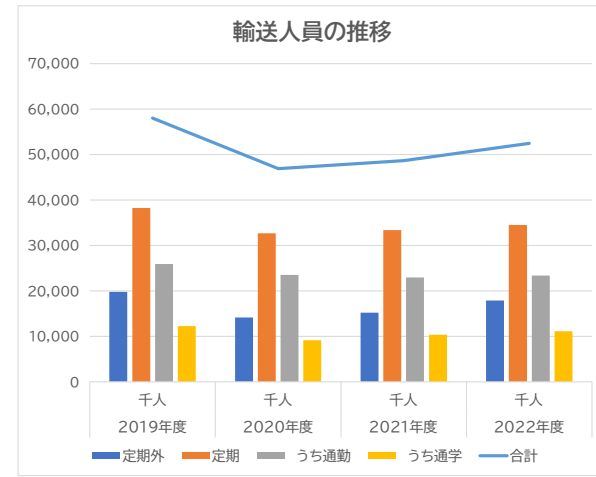
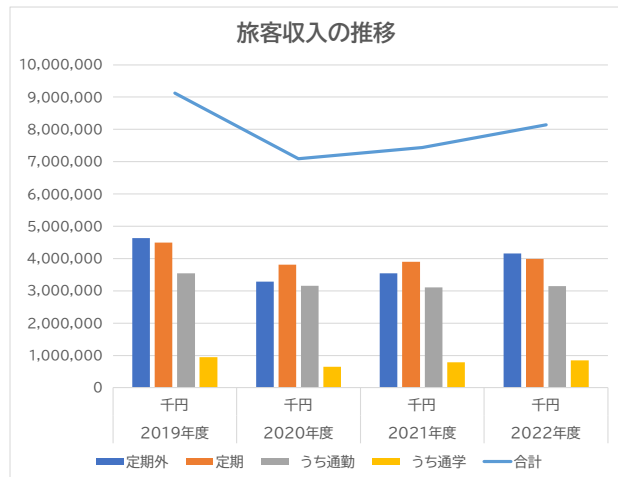
また、リニューアル工事を進めていた有馬線花山駅の新駅舎は2022年11月に、有馬線大池駅の上りホーム側駅舎は12月に供用を開始するとともに、それぞれの駅前広場が2023年3月に完成しました。引き続き駅を中心としたまちづくりを推進し、地域の賑わいの創出に努めてまいります。

バス事業は、企業や学校の貸切送迎業務受注をはじめ積極的な営業活動を展開し、増収・増益となりました。

タクシー業は、鉄道事業と同じく、行動制限の緩和等や乗務員の採用に注力し、稼働率の向上に努めたことなどにより、増収・増益となりました。

(運輸業) 鉄道事業 旅客収入及び輸送人員

	旅客収入				輸送人員			
	2023年3月期 千円	2022年3月期 千円	比較増減 千円	増減率 %	2023年3月期 千人	2022年3月期 千人	比較増減 千人	増減率 %
定期外	4,154,444	3,538,612	615,832	17.4	17,885	15,254	2,631	17.2
定期	3,988,557	3,898,134	90,423	2.3	34,537	33,414	1,123	3.4
うち通勤	3,142,290	3,107,646	34,644	1.1	23,392	23,000	392	1.7
うち通学	846,267	790,488	55,779	7.1	11,144	10,414	730	7.0
合計	8,143,001	7,436,746	706,255	9.5	52,423	48,668	3,755	7.7



セグメント情報(不動産業)

(単位 百万円)

	2023年3月期 実績 (A)	2022年3月期 実績 (B)	増減額 (A - B)	増減率 (%)
営業収益	2,000	2,009	△ 9	△ 0.4
営業利益	889	900	△ 11	△ 1.2

(主な増減内容)

土地建物賃貸業は、当社が保有する賃貸物件へのテナント誘致を進めるとともに、2022年9月に収益の拡大を図るため新規物件(兵庫県伊丹市)を取得し賃貸を開始しました。

また、土地建物販売業においては、2022年11月に神戸市北区の販売土地を売却しました。

なお、神戸市及び神戸市道路公社から管理運営業務を受託している「神戸市立三宮駐車場(神戸市中央区)」他5施設について、円滑な運営に努めております。

当期は前期に比べ若干の減収・減益となりましたが、引き続き堅調に推移しております。

セグメント情報(流通業)

(単位 百万円)

	2023年3月期 実績 (A)	2022年3月期 実績 (B)	増減額 (A - B)	増減率 (%)
営業収益	4,930	5,237	△ 307	△ 5.9
営業利益	△ 4	38	△ 42	—

(主な増減内容)

食品スーパー業は、青果部門を中心とした生鮮部門の品揃えを強化するなど、販売促進策を各店舗で積極的に展開しました。また、2022年5月に「神鉄食彩館北鈴店(神戸市北区)」のリニューアルを行うとともに、4月に営業を開始した移動スーパー「とくし丸」については、11月より新たに2号車を運行するなど、収益の拡大に努めました。

しかしながら、エネルギー価格や食料品価格の高騰に伴う消費者の買い控え傾向、競合の激化等により減収となったことに加え、電気代の高騰などのコスト増加により、営業損失となりました。

セグメント情報(その他)

(単位 百万円)

	2023年3月期 実績 (A)	2022年3月期 実績 (B)	増減額 (A - B)	増減率 (%)
営業収益	3,178	3,090	88	2.8
営業利益	167	166	1	0.6

(主な増減内容)

建設業において、当社グループ外からの受注拡大に努めました。
健康事業(スイミングスクール事業など)において、前期は行政からの休業や時短営業要請を受けていたことの反動増等による増収となりました。

3. 2023年3月期 連結貸借対照表

(単位 百万円)

	2023年3月期	2022年3月期	増減額	主な増減内容
流動資産	5,670	5,988	△ 318	売掛金の減 △187
固定資産	85,133	86,362	△ 1,229	有形固定資産の減 △1,206
資産合計	90,804	92,351	△ 1,547	
負債合計	69,560	71,724	△ 2,164	借入金の減 △1,689 買掛金の減 △486
純資産合計	21,243	20,626	617	利益剰余金の増 +676 ※自己資本比率 23.4%(対前期末 +1.1%)
負債純資産合計	90,804	92,351	△ 1,547	

4. 2023年3月期 連結キャッシュ・フロー

(単位 百万円)

	2023年3月期	2022年3月期	増減額	主な増減内容
営業活動による キャッシュ・フロー	3,422	2,809	613	税金等調整前当期純利益 +215 売上債権の増減額 +555
投資活動による キャッシュ・フロー	△ 1,355	△ 1,073	△ 282	工事負担金等受入 他
財務活動による キャッシュ・フロー	△ 1,886	△ 1,840	△ 46	借入金の減 他
現金及び現金同等物の増減	180	△ 104	284	
現金及び現金同等物の期首残高	1,256	1,360	△ 104	
現金及び現金同等物の期末残高	1,436	1,256	180	

(参考)

	2023年3月期	2022年3月期	増減額
税金等調整前当期純利益	859	644	215

Ⅱ. 2024年3月期 業績予想

1. 2024年3月期 連結(通期)業績予想

(単位 百万円)

	今回 (A)	2023年3月期 実績 (B)	増減額 (A - B)	増減率 (%)	主な増減内容
営業収益	22,100	21,321	779	3.7	鉄道事業を中心とする運輸業の利用者数の増加による増収
営業利益	1,430	1,391	39	2.8	運輸業の収支改善による増益
経常利益	870	998	△ 128	△ 12.8	営業外収益の減少 他
親会社株主に帰属する 当期純利益	620	676	△ 56	△ 8.3	

2. 連結業績予想 セグメント別

(単位 百万円)

		今回 (A)	2023年3月期 実績 (B)	増減額 (A - B)
運 輸 業	営 業 収 益	13,185	12,562	623
	営 業 利 益	522	318	204
不 動 産 業	営 業 収 益	2,034	2,000	34
	営 業 利 益	806	889	△ 83
流 通 業	営 業 収 益	5,080	4,930	150
	営 業 利 益	27	△ 4	31
そ の 他 の 事 業	営 業 収 益	2,999	3,178	△ 179
	営 業 利 益	59	167	△ 108

(注) 上記のセグメントの合計値は、セグメント間取引消去があるため、連結業績予想の「営業収益」及び「営業利益」に一致しません。